


Amil em Números

Nº 34 – Consolidado 2022

Beneficiários

3,1 milhões*
Planos médicos

2,3 milhões**
Planos odontológicos

Total de beneficiários: cerca de **5,4 milhões**

Referência: beneficiários ativos no dia 31/12/2022.

*Inclui beneficiários de planos médicos Santa Helena Assistência Médica, Ana Costa Saúde, Sobam e Saúde APS.

**Inclui beneficiários de planos odontológicos Ana Costa Saúde e do Grupo Sobam.



Empresas-clientes

395.358
PME (portes I e II)

4.277
Corporativo (portes I, II e III)

Total de empresas-clientes: **399.635**

Referência: empresas ativas no dia 31/12/2022.



Procedimentos/eventos

Médicos

17.075.250
Consultas

64.124.155
Exames

503.660
Internações

Acumulado de janeiro a dezembro de 2022.

Odontológicos

1.464.156
Consultas

10.024.250
Procedimentos odontológicos*

Acumulado de janeiro a dezembro de 2022.

*Dentística restauradora, ortodontia, odontologia preventiva, próteses com cobertura prevista no rol, endodontia, periodontia, cirurgia e emergência, entre outros.



Rede credenciada médica

14.874
Médicos
(consultórios
e clínicas médicas)

1.768
Hospitais

5.022
Laboratórios
e centros de
diagnóstico

636
Outros

Total de credenciados:

22.300

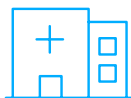
Referência: prestadores ativos no mês de dezembro de 2022.

Rede credenciada odontológica

13.388

Prestadores odontológicos credenciados

Referência: prestadores ativos em 31/12/2022.



Unidades assistenciais



RIO DE JANEIRO

Hospital Pasteur
 Hospital de Clínicas Mário Lioni
 Hospital de Clínicas de Jacarepaguá
 Hospital Pan-Americano
 Hospital e Maternidade Santa Lúcia

SÃO PAULO

Hospital Luz - Vila Mariana
 Hospital Santa Helena
 Hospital e Maternidade Santa Helena
 Hospital Ana Costa
 Hospital Pitangueiras
 Hospital Santa Helena - SBC
 Hospital Luz - Butantã
 Hospital Carlos Chagas
 Hospital e Maternidade Ipiranga Arujá
 Hospital Ipiranga Mogi
 Hospital Paulistano
 Hospital de Clínicas Caieiras
 Hospital Vitória - Anália Franco
 Hospital e Maternidade Metropolitano

19

Hospitais
 Amil Cuidados
 Integrados

50

Outras unidades
 Amil Cuidados
 Integrados*

8

Clínicas
 odontológicas
 Amil Dental

2.261

Leitos**

Referência: dezembro/2022

*Ambulatórios, unidades de pronto atendimento e diagnóstico, centros médicos e clínicas do Amil Espaço Saúde.

**Total de leitos operacionais nas unidades hospitalares da Amil Cuidados Integrados em dezembro/2022.



Procedimentos e eventos médicos nos hospitais Amil Cuidados Integrados

1.745.342

Atendimentos no PS

86.375

Cirurgias*

7.620

Partos

123.443

Internações

Acumulado de janeiro a dezembro de 2022.

* Exceto partos.



Volume de atendimentos

**Central de atendimento
(ligações atendidas):**

9.871.915

Acumulado de janeiro
a dezembro de 2022

**Site Amil (atendimentos
realizados via Fale Conosco):**

131.156

Acumulado de janeiro
a dezembro de 2022

**Aplicativo Amil Clientes
(agendamentos via app):**

4.009.600

Acumulado de janeiro
a dezembro de 2022

**Agências de Atendimento Amil
(atendimentos realizados):**

11.908

Acumulado de janeiro
a dezembro de 2022



2

Agências de
atendimento

Referência: agências de atendimento
ativas em 31/12/2022.

1

São Paulo

1

Rio de Janeiro



Cerca de

21,4 mil
colaboradores*

Referência: dezembro/2022.

*Somente colaboradores Amil (inclui
colaboradores Santa Helena Saúde,
Ana Costa Saúde e Grupo Sobam),
exceto colaboradores de áreas
corporativas.

3

Embaixadas
Amil One


Referência: Embaixadas Amil One ativas em
31/12/2022. *Localizadas nos hospitais
Albert Einstein e Sírio-Libanês.
** Localizada no Hospital Samaritano
Botafogo.

2*

São Paulo

1**

Rio de Janeiro





Coordenação do cuidado

Beneficiários inscritos no Médico de Família:

1.259
em dezembro/2022.

Beneficiários ativos em programas:

1.970*
Saúde Mental

1.799*
Núcleo de Autoimunidade

*Dezembro/2022.



Telemedicina

Atendimentos de urgência:

537.416
de janeiro a dezembro/2022.

Atendimentos eletivos:

699.449
de janeiro a dezembro/2022.